

バドミントン日本リーグ(2部リーグ男子)

最終成績

優勝	大阪トリッキーハンダース	6勝 1敗
準優勝	セーレン	6勝 1敗
3位	NTTグループ東北	4勝 3敗
4位	トヨタ自動車	3勝 4敗
5位	ジェイテクト	3勝 4敗
6位	北都銀行	3勝 4敗
7位	ジャトコ	3勝 4敗
8位	ウエンブレー	0勝 7敗

表彰選手

殊勲選手賞









松井 充 ・ リー ワンワー
(大阪トリッキーハンダース)

敢闘選手賞

大岡 兄昌 (セーレン)
齊藤 祐司 (トヨタ自動車)

1位・2位はマッチ率による。
4位・5位・6位・7位はゲーム率による。

勝敗表

チーム名	大阪トリッキーハンダース	セーレン	NTTグループ東北	トヨタ自動車	ジェイテクト	北都銀行	ジャトコ	ウエンブレー	勝点	取得	喪失	マッチ率 A/A+B	順位	
										マッチ	マッチ			
											A	B		
大阪トリッキーハンダース		○ 3-0	× 1-2	○ 3-0	○ 3-0	○ 3-0	○ 3-0	○ 3-0	6	19	2	0.905	1	
セーレン	× 0-3		○ 3-0	○ 2-1	○ 2-1	○ 3-0	○ 2-1	○ 2-1	6	14	7	0.667	2	
NTTグループ東北	○ 2-1	× 0-3		○ 2-1	× 1-2	× 0-3	○ 2-1	○ 3-0	4	10	11	0.476	3	
トヨタ自動車	× 0-3	× 1-2	× 1-2		○ 2-1	× 1-2	○ 2-1	○ 2-1	3	9	12	0.429	4	
ジェイテクト	× 0-3	× 1-2	○ 2-1	× 1-2		○ 2-1	× 1-2	○ 2-1	3	9	12	0.429	5	
北都銀行	× 0-3	× 0-3	○ 3-0	○ 2-1	× 1-2		× 1-2	○ 2-1	3	9	12	0.429	6	
ジャトコ	× 0-3	× 1-2	× 1-2	× 1-2	○ 2-1	○ 2-1		○ 2-1	3	9	12	0.429	7	
ウエンブレー	× 0-3	× 1-2	× 0-3	× 1-2	× 1-2	× 1-2	× 1-2		0	5	16	0.238	8	

バドミントン日本リーグ(2部リーグ女子)

最終成績

優勝	岐阜トリッキーパングース	7勝 0敗
準優勝	三洋電機コンシューマエレクトロニクス	6勝 1敗
3位	日立化成	4勝 3敗
4位	J R 北海道	4勝 3敗
5位	山陰合同銀行	4勝 3敗
6位	百十四銀行	2勝 5敗
7位	トヨタ自動車	1勝 6敗
8位	TEAM 神奈川	0勝 7敗

表彰選手

殊勲選手賞

山田 青子 ・ 脇田 侑
(岐阜トリッキーパングース)









敢闘選手賞

藤原 由衣 ・ 地神 加奈子
(三洋電機コンシューマエレクトロニクス)
名田 瑞希 (日立化成)

3位・4位と5位はマッチ率による。

3位・4位はゲーム率による。

勝敗表

チーム名	岐阜トリッキーパングース	三洋電機CE	日立化成	JR北海道	山陰合同銀行	百十四銀行	トヨタ自動車	TEAM 神奈川	勝点	取得	喪失	マッチ率 A/A+B	順位
										マッチ	マッチ		
	A	B											
岐阜トリッキーパングース		○ 2-1	○ 3-0	○ 3-0	○ 3-0	○ 2-1	○ 3-0	○ 3-0	7	19	2	0.905	1
三洋電機コンシューマエレクトロニクス	× 1-2		○ 3-0	○ 3-0	○ 3-0	○ 3-0	○ 3-0	○ 3-0	6	19	2	0.905	2
日立化成	× 0-3	× 0-3		× 1-2	○ 2-1	○ 3-0	○ 2-1	○ 3-0	4	11	10	0.524	3
J R 北海道	× 0-3	× 0-3	○ 2-1		× 1-2	○ 3-0	○ 2-1	○ 3-0	4	11	10	0.524	4
山陰合同銀行	× 0-3	× 0-3	× 1-2	○ 2-1		○ 2-1	○ 3-0	○ 2-1	4	10	11	0.476	5
百十四銀行	× 1-2	× 0-3	× 0-3	× 0-3	× 1-2		○ 2-1	○ 2-1	2	6	15	0.286	6
トヨタ自動車	× 0-3	× 0-3	× 1-2	× 1-2	× 0-3	× 1-2		○ 2-1	1	5	16	0.238	7
TEAM 神奈川	× 0-3	× 0-3	× 0-3	× 0-3	× 1-2	× 1-2	× 1-2		0	3	18	0.143	8